



FTC Classic

Monatsreport 10 | 2024

www.ftc.at

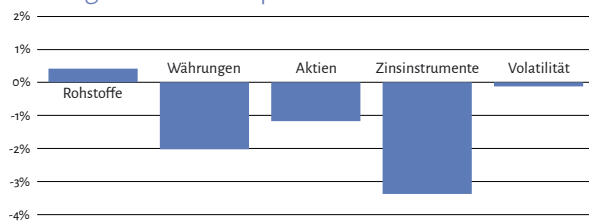
Wertentwicklung*	ISIN	NAV	10 2024	2024	12 Monate	5 Jahre	10 Jahre	Download
FTC Futures Fund Classic B EUR	LU0082076828	14,42	-6,36%	-13,24%	-19,17%	-4,88%	-11,86%	Fund Fact Sheet
FTC Futures Fund Classic B USD	LU0550775927	8,90	-6,12%	-11,18%	-17,05%	7,36%	13,38%	Fund Fact Sheet
FTC Futures Fund Classic C EUR	LU0888918488	16,90	-6,16%	-11,56%	-17,28%	7,17%	10,95%	Fund Fact Sheet

Zur aktuellen Wertentwicklung: Ungewissheit über den Ausgang der mit Spannung erwarteten Wahlen traf in den USA auf stabile Konjunkturdaten. In Europa dagegen schwächelten Konsum und Produktion weiterhin. Die EZB senkte die Leitzinsen wie erwartet um weitere 25 Basispunkte. Der S&P 500 schloss nach erhöhter Volatilität mit einem Monatsverlust von knapp einem Prozent, in Europa lagen die Verluste der wichtigsten Aktienindizes zwischen 1,3 und 3,7 Prozent. Anleihen gaben nach vier positiven Monaten stark nach – der Kontrakt auf zehnjährige US-Treasuries handelte mehr als drei Prozent tiefer als Ende September.

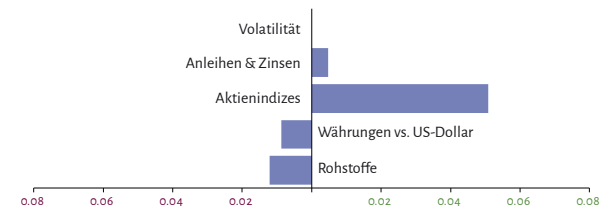
Der US-Dollar beendete seine Talfahrt vorerst. Er zog deutlich an und notierte gegenüber dem Euro etwa 2,3 und gegenüber dem Yen sogar fast sechs Prozent höher. Öl und Ölprodukte sowie Gold legten an den Waren-Terminbörsen zu, Industriemetalle und Agrarrohstoffe wurden dagegen tiefer gehandelt.

Die erneuten heftigen Richtungswechsel an vielen Märkten waren zusammen mit den wieder gestiegenen Volatilitäten ein extremes Umfeld für die trendfolgenden Handelsmodelle. Der Fonds verzeichnete dadurch leider einen deutlichen Verlust.

Beiträge zur Monatsperformance

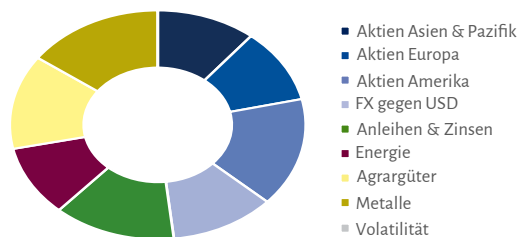


Positionierung in den Handelsklassen



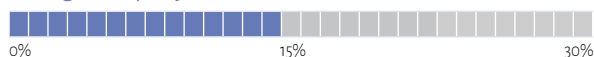
Nettomargin (long oder short als Anteil des Fondsvermögens) je Handelsklasse

Margin-Allokation nach Sektoren



Anteile der einzelnen Sektoren an der Summe aller Einschuss-Margins

Margin/Equity-Ratio zum Monatsende



Quelle für alle Daten: FTC Datenbank

Tagesrenditen im Monatsverlauf

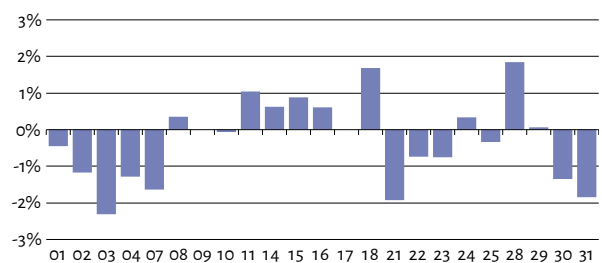


Abbildung: Tagesrenditen im FTC Futures Fund Classic (B Euro) im Berichtsmonat. Indikative Werte für Bankfeiertage. A

Warnhinweis zu FTC Futures Fund Classic (USD): Diese Anteilsklasse notiert in US Dollar; bei Anlagen in Fremdwährungen kann die Rendite infolge von Währungsschwankungen steigen oder fallen.
 FTC Futures Fund Classic kann zu wesentlichen Teilen in börsengehandelte Futures sowie in Sichteinlagen oder kündbare Einlagen mit einer Laufzeit von höchstens 12 Monaten investieren.
 Gem. § 48 (7) Z.9 AIFMG wird auf das besondere mit dieser Veranlagung verbundene Risiko hingewiesen.
 Die Informationen gem. § 21 (4), (5) AIFMG werden im jeweils aktuellen Fonds-Rechenschaftsbericht offengelegt.

* Jede Veranlagung ist mit einem Risiko verbunden. Kurse können sowohl steigen als auch fallen. Beachten Sie auch die rechtlichen Hinweise sowie die Risikohinweise auf Seite 2.



FTC Classic

10|2024

Rechtliche Hinweise: Dies ist eine Marketingmitteilung. Die Inhalte dieser Unterlage dienen ausschließlich der unverbindlichen Information und sind weder als Angebot noch als Aufforderung zum Kauf bzw. Verkauf oder als eine Empfehlung zugunsten irgendwelcher Finanzinstrumente zu verstehen. FTC kann keinerlei Haftung oder Garantie für die Aktualität, Richtigkeit, Vollständigkeit oder dauernde Verfügbarkeit von in dieser Unterlage bereitgestellten Informationen übernehmen. Vervielfältigung oder Weitergabe von Informationen oder Daten, insbesondere die Verwendung von Texten, Textteilen oder Bildmaterial bedürfen der vorherigen Zustimmung der FTC Capital GmbH. Die veröffentlichten Prospekte und Basisinformationsblätter sämtlicher hierin genannten Fonds können kostenlos insbesondere bei FTC Capital GmbH bezogen werden. Weitere Abholstellen – auch in Ländern, in welchen die Fonds zum öffentlichen Vertrieb zugelassen sind - geben wir auf Wunsch gerne bekannt. Alle Angaben erfolgen ohne Gewähr. Der Vertrieb an professionelle Kunden in Deutschland ist zulässig. **Anteile am FTC Futures Fund Classic dürfen nicht an Privatkunden im Geltungsbereich des deutschen KAGB vertrieben werden.**

Der AIFM ist berechtigt, den Vertrieb des Fonds oder einzelner Anteilklassen einzustellen.

Der FTC Futures Fund Classic unterliegt nicht der Aufsicht

durch eine österreichische Behörde. Der Verkaufsprospekt und das Basisinformationsblatt gemäß der Verordnung (EU) Nr. 1286/2014 wurden von keiner österreichischen Behörde geprüft und keine österreichische Behörde übernimmt die Haftung für Richtigkeit oder Vollständigkeit dieser Unterlagen.

Warnhinweise und Risiken: Jede Kapitalanlage ist mit einem Risiko verbunden. Kurse können sowohl steigen als auch fallen. Die Angaben zur Wertentwicklung beziehen sich auf die Vergangenheit. Die frühere Wertentwicklung ist kein verlässlicher Indikator für künftige Ergebnisse. Performance-Angaben berücksichtigen alle Gebühren im Fonds aber keinen Ausgabeaufschlag (AGA) oder allenfalls individuelle transaktionsbezogene oder laufend ertragsmindernde Kosten (z.B. Konto- und Depotgebühren). Das von FTC zum Einsatz gebrachte Computersystem verwendet bestimmte Strategien, die auf der Zuverlässigkeit und der Genauigkeit von Analysemodellen beruhen. Sollten sich diese Modelle (oder die ihnen zugrunde liegenden Annahmen) als nicht richtig erweisen, so entspricht die Performance möglicherweise nicht den Erwartungen, was substantielle Verluste für den Fonds und damit für die Investoren zur Folge haben kann. **Alle genannten Fonds weisen eine erhöhte Volatilität auf.**

Impressum: Medieninhaber, Herausgeber und Redaktion: FTC Capital GmbH, Seidlgasse 36/3, A-1030 Wien; Firmenbuchnummer: 131215p; Firmenbuchgericht: Handelsgericht Wien, Rechtsform: Gesellschaft mit beschränkter Haftung (GmbH), Aufsichtsbehörde gemäß ECG: Österreichische Finanzmarktaufsicht (FMA).

Weitere Informationen gemäß Mediengesetz: www.ftc.at/impressum/